

Safir

PROGRAMME

2020

Congrès annuel

SAFIR

09 & 10 mai

Salle Bordeaux • Palais des Congrès
Porte Maillot • Paris 17^e

dans le cadre du congrès



Société
Française
d'Ophtalmologie

126^e Congrès
09-12 mai 2020

Bureau de la SAFIR (2019-2020)

Président : Thierry AMZALLAG
Vice-Président : David TOUBOUL
Secrétaire : Pascal ROZOT
Secrétaire Adjoint : Dominique MONNET
Trésorier : Arié DANAN
Trésorier Adjoint : Pierre BOUCHUT



Thierry AMZALLAG

INNOVATION ET INTERACTIVITÉ

Chèr(e)s ami(e)s

Le nouveau modèle du programme de la SAFIR a rencontré un vif succès en 2019. Les retours et le nombre de participants (supérieur à 650) en attestent. Nous allons donc poursuivre la dynamique de ce programme riche et varié en tenant compte des suggestions qui nous ont été faites.

En 2020, outre les communications libres et les vidéos sélectionnées, nous privilégierons de nouveau l'interactivité avec des controverses à deux orateurs sur des sujets d'actualité, des cas cliniques commentés par un panel d'experts et des vidéos « qu'auriez-vous fait ? ». Plus de temps sera laissé aux échanges et à la discussion avec l'audience. Dans ce but, nous avons fait évoluer l'appli mobile pour faciliter et fluidifier les échanges en temps réel.

Chaque session inclura une keynote faisant l'état de l'art par un expert reconnu.

La « Master class » verra interagir de jeunes spécialistes avec des experts sur des sujets extrêmement pratiques.

La gratuité de l'inscription aux congrès pour les internes et les chefs est reconduite ainsi que notre partenariat avec l'ANJO (Association Nationale des Jeunes Ophtalmologistes). Elle contribue à la découverte de notre surspécialité par la jeune génération, avec leur présence de nouveau très significative cette année.

Parmi les nouveautés, afin de simplifier et faciliter les entrées, nous retrouverons un accueil dédié à la SAFIR à l'entrée de la salle Bordeaux.

Enfin, nous avons la chance cette année de recevoir un invité prestigieux, le Pr Boris MALYUGIN qui traitera « Implants fixés à la sclère ».

Nous espérons que ces évolutions vous permettront de faire en deux jours un point complet et pratique des connaissances récentes de notre surspécialité en constante évolution.

Nous vous attendons nombreux comme chaque année à ce beau congrès.

Bien cordialement

Thierry AMZALLAG

Président

COORDINATION

ALBOU-GANEM Catherine
AMZALLAG Thierry
COCHENER Béatrice
DENOYER Alexandre
DANAN Arié

ROZOT Pascal
SAAD Alain
TOUBOUL David
TRINH Liem

ORATEURS

ALBOU-GANEM Catherine
AMELINE Barbara
AMZALLAG Thierry
ANCEL Jean-Marc
ASSOULINE Michael
BADATCHEFF Charlotte
BARUGEL Raphaël
BENHAMOU Robert
BENKIRANE Abdelfattah
BENNIS Ahmed
BENTATA Rabia
BENYOUSSEF Anas
BENZERROUG Mounir
BERTHOLOM Jean-Luc
BOUCHUT Pierre
BOUHERAOUA Nacim
BOUTILLIER Guillaume
CASSAGNE Myriam
CHAUVIN Aurore
COCHENER Béatrice
CORRE Julien
COURTIN Romain
DANAN Arié
DAIEN Vincent
DAVID Clémentine
DEBELLEMANIERE
Guillaume
DEIDIER Danielle
DENOYER Alexandre
DONATE David

DUBOIS Mathieu
DUBRULLE Pierre
FEBBRARO Jean-Luc
FERRERO Arthur
FOURNIER Pierre
GABISON Eric
GABORIAU Thibaut
GATINEL Damien
GAUTHIER-FOURNET
Laurent
GAVRILOV Jean-
Christophe
GHENASSIA Charles
GRISE-DULAC Alice
GUENOUN Jean-Marc
KAMMOUN Heykal
KHANNA Kanav
KLEIN Edouard
KNOERI Juliette
LAMARI Hasnaâ
LEBUISSON Dan
LECANNUET Anaïs
LEGRIS Antoine
LEQUOY Olivier
LESIEUR Gilles
LESUEUR Laurence
MALYUGIN Boris
MESPLIE Nicolas
MOLDOVAN Sever Mihnea
MONNET Dominique
MORICE Camille

MOUCHEL Romain
MURAINÉ Marc
OUDJANI Nasreddine
OUEDERNI Meriem
PINTO Mauricio
PISELLA Pierre-Jean
PRISANT Olivier
PUECH Michel
RAHMANIA Nesrine
ROMAN Stanislas
ROMITO Norman
ROZENBAUM Jean-Pierre
ROZOT Pascal
SAAD Alain
SANTORINI Mélissa
SAUNIER Valentine
SCHWEITZER Cédric
SOETHOUDT Matthieu
SOLER Vincent
STEPHAN Sophie
STREHO Maté
TARIGHT Nabil
TEMSTET Cyrille
THERON Jean-Philippe
TOBALEM Stéphan
TOUBOUL David
TOURABALY Moïse
TRINH Liem
WEISER Marc
ZALUSKI Serge

PROGRAMME

Imprimé avec le soutien
des laboratoires **ALCON**

RÉGIE GÉNÉRALE

Une Belle Agence / Z&A Conseil
jchelly@unebelleagence.fr

INSCRIPTIONS

Z&A conseil
Congrès SAFIR 2020
14 rue Victor Méric - 92110 Clichy
Tél. : 01 41 06 68 90

AVEC LA PARTICIPATION

Platinum



Gold



Silver



INFORMATIONS PRATIQUES

Inscriptions

Ci-joint, le bulletin d'inscription à retourner, accompagné de votre règlement à :

Z&A conseil

Congrès SAFIR 2020

14 rue Victor Méric - 92110 Clichy

Renseignements: **01 41 06 68 90**

Financements

Le congrès Safir 2020 a obtenu la validation DPC par l'intermédiaire d'EDUPRAT permettant le remboursement partiel ou total de votre inscription selon votre enveloppe DPC.

Créez votre profil sur **www.mondpc.fr**
Veillez à vous munir au préalable de votre numéro RPPS ou ADELI ainsi que de votre RIB en vue de l'indemnisation par l'ANDPC.



Comment rechercher un programme de formation EDUPRAT sur le compte mondpc ?

1. Sur le compte DPC, cliquez à gauche sur « **Recherche Actions** »
2. Renseignez la référence de l'action « **57202000096** » puis cliquez sur « **Rechercher** »
3. Cliquez ensuite sur « **Détail action DPC** » puis dérouler la page jusqu'à trouver la session n° 1
4. Cliquez sur « **S'inscrire** »
5. Cliquez sur « **Valider** »

Pour tout renseignement, merci de contacter :

Chaïmae BOLLENGIER

c.bollengier@eduprat.fr

Tel. : 05 64 10 11 37

Pour voyager moins cher

En train 

Pour obtenir des réductions, commandez votre fichet SNCF sur le bulletin d'inscription joint.

En avion 

Événement : **SAFIR 2020**

Code : **36149AF**

Période de validité : **02/05/2020** au **17/05/2020**

Localisation : **PARIS**

- Si vous réservez via le site Air France KLM Global Meetings, un justificatif sera joint à votre billet électronique
- Rendez-vous sur **www.airfranceklm-globalmeeting.com**
- Pour connaître votre agence Air France KLM la plus proche, consultez **www.airfrance.com**

samedi 09 &
dimanche 10
mai 2020

SAFIR
2020

Salle Bordeaux - Palais des Congrès
Porte Maillot - Paris 17^e

INSCRIPTIONS AU CONGRÈS

INSCRIVEZ-VOUS et réglez en
ligne sur **www.safir.org**



Paiement par
carte bancaire
sécurisé

Cotisation Safir obligatoire 50€

	Jusqu'au 1 ^{er} mars 2020 inclus **	A partir du 2 mars au 3 avril 2020 inclus **	Inscription sur place	Uniquement le dimanche
Chirurgiens, ophtalmologues	50 + 180 = 230 € TTC	50 + 220 = 270 € TTC	50 + 260 = 310 € TTC	50 + 150 = 200 € TTC
Orthoptistes*	50 + 80 = 130 € TTC	50 + 100 = 150 € TTC	50 + 120 = 170 € TTC	50 + 50 = 100 € TTC
Internes, chefs de clinique et assistants*	GRATUIT			

* Justificatif obligatoire

** Le cachet de la Poste faisant foi, pour les règlements par chèque

Règlement par chèque

Pour la prise en compte de votre inscription, merci de remplir obligatoirement ce formulaire dans son intégralité

Madame Monsieur Professeur Docteur

Nom:

Prénom:

Mail:

Obligatoire pour réception justificatif de paiement

Adresse:

Code Postal: Ville:

Pays:

Téléphone: Télécopie:

Date de naissance: / /

Montant de votre règlement €

Je souhaite recevoir un billet de réduction SNCF

Chèque à l'ordre de la Safir, à adresser à
Z&A conseil - Congrès Safir 2020
14 rue Victor Méric 92110 Clichy-la-Garenne

Renseignements
01 41 06 68 90

Safir

SAMEDI 09 MAI MATIN

CHIRURGIE DE LA CATARACTE CALCUL IMPLANTS POUR LA CATARACTE

Modérateurs : ROZOT Pascal, BOUCHUT Pierre, PUECH Michel

9:00 KEYNOTE

Calcul d'implant : Objectif emmétropie en 2020 - *STREHO Maté, PUECH Michel*

9:10 Calcul de puissance d'implant intraoculaire en l'absence de donnée historique sur des yeux précédemment opérés de chirurgie réfractive par machine learning (formule PEARL-DGS) - *DUBOIS Mathieu, DEBELLEMANIERE G., SAAD A., GATINEL D.*

9:14 L'intelligence artificielle est-elle supérieure aux formules de calcul d'implants toriques de dernière génération ? - *LESIEUR Gilles*

9:18 Formule de calcul Optimeye d'optimisation des résultats réfractifs dans la chirurgie de la cataracte - *DUBRULLE Pierre, GAUTHIER-FOURNET L., FOURNIER P., GABISON E.*

9:22 Use of the refractive result of the first eye to improve the IOL power calculation for the second eye by the PEARL-DGS formula - *GATINEL Damien, DUBOIS M., DEBELLEMANIERE G., SAAD A.*

9:26 Formule de calcul "2^{ème} oeil" d'optimisation des résultats réfractifs dans la chirurgie de la cataracte - *KLEIN Édouard, BART V., LEVY P., PIERRE P., GAUTHIER-FOURNET L.*

9:30 Discussion interactive et questions de l'audience avec l'application



POSTER DE LA SESSION

Prédictibilité du calcul de la puissance de l'implant lors d'une chirurgie de cataracte en population pédiatrique avec mise en place d'un implant « Bag-In-the-Lens » - *LECANNUET Anaïs, BAILLEUL H., BILLOTTE C., QUINTYN JC., LUX AL.*

Intérêt de la biométrie et de la mesure de la position du cristallin par tomographie en cohérence optique (OCT) swept-source dans l'estimation de la position des implants intra-oculaires après chirurgie de la cataracte - *BENTATA Rabia, TOUBOUL D., SCHWEITZER C., SOURDILLE P., SAUNIER V., GABORIAU T, CORNUS T.*

CATARACTE : TECHNIQUES CHIRURGICALES

Modérateurs : MONNET Dominique, SCHWEITZER Cédric, FEBBRARO Jean-Luc, WEISER Marc

9:45 Effet de la chirurgie de la cataracte sur la qualité de vie des patients : résultats de l'étude FEMCAT - *SCHWEITZER Cédric, BREZIN A., COCHENER B., MONNET D., GERMAIN C., ROSENG S., SITTA A., MAILLARD N., HAYES P., DENIS P., PISELLA P-J., BENARD A.*

9:49 Chirurgie de la cataracte en position assise : lubie ou bonne idée - *MURAINÉ Marc*

9:53 Comparaison des paramètres fluidiques entre une pièce à main à capteur de pression intégrée et une pièce à main classique (100 cas) - *ROZOT Pascal*

9:57 Quand le dialogue hypnotique prévu ne fonctionne pas pendant une phacoémulsification avec multifocaux - *BENHAMOU Robert*

10:01 Efficacité de l'incision sclérale non suturée tunnelisée en « L » pour réduire l'astigmatisme chirurgical induit lors de l'implantation de l'implant ARTISAN aphaque clippé en arrière de l'iris - *BADATCHEFF Charlotte, MURAINÉ M.*

10:05 Implantation secondaire par implant Carlevale® collé à la sclère : résultats réfractifs et tolérance - *BENZERROUG Mounir, MARCHAND M., BRIEND B., BOUSSION B., COISY S., MAZIT C.*

10:09 Discussion interactive et questions de l'audience avec l'application



10:19 CAS CLINIQUE

Des implants collants - *GUENOUN Jean-Marc*

CRISTALLIN : IMPLANTS INTRAOCULAIRES POUR LA PRESBYTIE

Modérateurs : AMZALLAG Thierry, GATINEL Damien, DANAN Arié, LESUEUR Laurence

10:22 **KEYNOTE**

Du monofocal à l'EDOF - *GATINEL Damien*

10:32 Résultats des nouveaux implants EDOF - *BOUCHUT Pierre*

10:36 Optiques monofocales avancées : une plus-value ? - *CORRE Julien, TANGUY C., COCHENER B.*

10:40 Résultats visuels après chirurgie de la cataracte et pose d'un implant à profondeur de champ étendue - *GABORIAU Thibaut, ROUGLAN S., ROSENG S., SCHWEITZER C.*

10:44 Comparaison des trois implants compensant la presbytie grâce à l'utilisation de l'analyse statistique de leurs scores, mesurés à l'aide d'un modèle mathématique de leurs courbes de défocus - *AMZALLAG Thierry, ROZOT P., PYNSON J., ARBOUSOFF N., JOSSE C.*

10:48 Formule PEARL et implantation multifocale - *SAAD Alain, DEBELLEMANIERE G., DUBOIS G., ORFILA M., AUS DER AU W., GATINEL D.*

10:52 Les nouveaux profils des implants multifocaux - *ROZENBAUM Jean-Pierre*

10:56 Expérience clinique multicentrique (centre vision Bretagne - Vannes et Espagne - Murcia) avec une paire d'implants diffractifs complémentaires à phase continue - *BERTHOLOM Jean-Luc, LAJARA-BLESA J.*

11:00 Trifocal et EDOF combinés... toujours mieux - *BENYOUSSEF Anas, TANGUY C., COCHENER B.*

11:04 Comparaison de 6 implants multifocaux : série consécutive de 2323 cas - *ASSOULINE Michael*

11:08 Implants multifocaux post chirurgie réfractive cornéenne de l'hypermétropie ou de la presbytie - *GAUTHIER-FOURNET Laurent*

11:12 IOL multifocal chez l'enfant : lequel choisir ? - *LESUEUR Laurence*

11:16 **Discussion interactive et questions de l'audience avec l'application**



11:26 **SYMPOSIUM AVEC LE SOUTIEN INSTITUTIONNEL DU LABORATOIRE JOHNSON & JOHNSON**

Un implant monofocal conçu pour améliorer la vision intermédiaire - *BARALE Pierre-Olivier*

Un implant corrigeant la presbytie pour une vision continue à toutes les distances - *MESPLIÉ Nicolas*

11:46 **SYMPOSIUM SAFIR-SFO : IMPLANTS FIXES À LA SCLÈRE** **INVITÉ : MALYUGIN BORIS**

12:24 **DÉJEUNER DE LA SAFIR**

SAMEDI 09 MAI APRÈS-MIDI

14:00 **MASTERCLASS JUNIOR SAFIR-ANJO**

Comment débiter en implant phaqué ? - Junior : *CHAUVIN Aurore*, Sénior : *TRINH Liem*

Gérer les pupilles pathologiques en chirurgie de la cataracte - Junior : *KHANNA Kanav*, Sénior : *AMZALLAG Thierry*

Ne pas avoir peur du LASIK hypermétropique - Junior : *SANTORINI Mélissa* ; Sénior : *DENOYER Alexandre*

PRATIQUE PROFESSIONNELLES


Modérateurs : ZALUSKI Serge, PISELLA Pierre-Jean, LEBUISSON Dan, AMELINE Barbara

15:00 **CONTROVERSE**

Cataracte sous topique sans anesthésiste.

Donnez votre avis - Pour : *LEBUISSON Dan*, Contre : *ROZOT Pascal*

15:10 Le bilan carbone d'une chirurgie de la cataracte dans un hôpital Français - *FERRERO Arthur, HOOGEWOUD F., THOUVENIN R., MARCIREAU I., OFFRET O., LOUISON P., MONNET D., BREZIN A.*

- 15:14** Evaluation anonyme des pratiques de prévention des infections post chirurgie réfractive cornéenne des ophtalmologistes spécialisés - *KNOERI Juliette, AMELINE B., TOURABALY M., BORDERIE V.*
- 15:18** Habitude des ophtalmologistes français en 2020 - *MONNET Dominique, AMZALLAG T., GOLD R., BARUGEL R.*
- 15:22** A propos d'une expérience pionnière de la télémedecine en ophtalmologie en France - *RAHMANIA Nesrine, BREZIN A., MONNET D., HADDAD L., ABDUL H.*
- 15:26** Faut-il la présence de l'anesthésiste au cours de la chirurgie topique de la cataracte ? A propos de 1000 cas - *GRAILLON B., CALDERON A., LEROY C., LEVY C., ROZOT P.*
- 15:30** **Discussion interactive et questions de l'audience avec l'application** 
- 15:40** **CONTROVERSE**
Same day surgery.
Donnez votre avis - Pour : SAAD Alain, Contre : MONNET Dominique

SESSION VIDÉOS 1 : CATARACTE

Modérateurs : ROZOT Pascal, AMZALLAG Thierry, SAAD Alain

- 15:50** Cristallin subluxé : où est la limite ? - *AMZALLAG Thierry*
- 15:53** Cataracte post contusive avec mydriase - *ROZOT Pascal*
- 15:56** Incision sclérale en L autoétanche pour l'implantation de tous types d'implants en PMMA - *MURAINÉ Marc*
- 15:59** Cataracte en iris artificiel : 2 ans d'expérience - *ROMAN Stanislas*
- 16:02** L'implant qui empêche de voir - *LEQUOY Olivier*
- 16:05** Une cataracte sous tension - *TARIGHT Nabil*
- 16:08** Un «Irido-rhénis» - *GABISON Éric*
- 16:11** Quand l'iris se porte mal - *SAAD Alain*
- 16:14** **Discussion interactive et questions de l'audience avec l'application** 

16:24 SESSION DPC : LES RUPTURES CAPSULAIRES POSTÉRIEURES (RCP)

- Prévention : les cas à risque : cataractes particulières, situations préparatoires - *AMZALLAG Thierry, BOUCHUT P.*
- Reconnaissance des signes de RCP - *MONNET Dominique*
- Conduite chirurgicale à tenir - *ROMAN Stanislas*
- L'implantation selon le statut capsulaire - *ROZOT Pascal*


17:24 FIN DE SESSION

DIMANCHE 10 MAI MATIN


8:30 Rapport moral et financier

LASER PKR - PKT


Modérateurs : ALBOU GANEM Catherine, COCHENER Béatrice, TRINH Liem, GAUTHIER Laurent

- 9:00** **KEYNOTE**
Bibliographie récente sur les antimétiotiques en PKR - *MOLDOVAN Sever Mihnea*
- 9:10** Apport de la desépithélialisation au laser (streamlight) par rapport à la méthode mécanique dans la photokératectomie réfractive - *CASSAGNE Myriam, MALECAZE F.*
- 9:14** Comparaison PKR Standard - PKR Transépithéliale dans le traitement de la myopie - *ANCEL Jean-Marc, BERNIER T., BOKOBZA B.*
- 9:18** Myopic outcomes after phototherapeutic keratectomy (PTK) - *TOBALEM Stéphan, PANTHIER C., MORAN S., DEBELLEMANIERE G., GATINEL D.*
- 9:22** **Discussion interactive et questions de l'audience avec l'application** 

SMILE


- 9:32 Analyse de l'innervation cornéenne présente dans le lenticule de SMILE - *BOUHERAOUA Nacim, DROUGLAZET G., RAPPENEAU Q., BAUDOUIN C., BORDERIE V., TRINH L.*
- 9:36 Étude de remodelage cornéen après SMILE Myopique - *ROMITO Norman, TRINH L., GOEMAERE I., BORDERIE V., LAROCHE L., BOUHERAOUA N.*
- 9:40 SMILE Hypermétrope : résultats à 1 an - *COCHENER Béatrice, TANGUY C.*
- 9:44 Évaluation de la récupération de la qualité visuelle et optique en fonction du mur stromal résiduel - *DONATE David, THAERON R.*
- 9:48 Comparaison à 3 mois des résultats des astigmatismes myopiques obtenus en SMILE et en LASIK - *ALBOU GANEM Catherine, AMELINE B., RIGAL-SASTOURNÉ C., FERH D.*
- 9:52 **Discussion interactive et questions de l'audience avec l'application** 
- 9:58 **CAS CLINIQUES**
Myopisation immédiate après SMILE - *TRINH Liem*

LASIK

- 10:01 Retouche cornéenne tardive : PKR sur LASIK versus resoulèvement du volet - *MESPLIÉ Nicolas, GAUTHIER-FOURNET L., MOLDOVAN M.*
- 10:05 Intérêt de la modulation de l'asphéricité cornéenne pour la correction de la presbytie chez l'hypermétrope : étude prospective sur 14 mois - *RAHMANIA Nesrine, SALAH I., GATINEL D.*
- 10:09 Equivision PresbyLASIK vs implant Trifocal et EDOF : principe, critères de sélection et résultats - *GHENASSIA Charles*
- 10:13 Intérêt de la chirurgie réfractive dans la prise en charge des strabismes accommodatifs ou à grande part accommodative - *LAMARI Hasnaâ*
- 10:17 **Discussion interactive et questions de l'audience avec l'application** 
- 10:27 **CONTROVERSE**
Surface ou profondeur ?
Donnez votre avis - Surface (transPKR) : *DENOYER Alexandre*, Profondeur (LASIK/SMILE) : *COCHENER Béatrice*
- 10:37 Est-ce que je peux changer la couleur de mes yeux ? - *MURAINÉ Marc*

SESSION VIDÉOS 2 : CATARACTE


Modérateurs : SCHWEITZER Cédric, GRISE-DULAC Alice, DENOYER Alexandre

- 10:47 Nanophthalme 16mm - *GAVRILOV Jean-Christophe*
- 10:50 Endoscopie en chirurgie du segment antérieur - *DENOYER Alexandre*
- 10:53 Chirurgie de la cataracte avec implantation d'IStent, quand l'implantation ne se passe pas comme prévue - *GRISE-DULAC Alice*
- 10:56 Amarrage à la sclère du complexe implant cristallinien - sac - anneau capsulaire - *LEGRIS Antoine, BARCATALI MG.*
- 10:59 Utilisation du système NGENUITY en chirurgie de la cataracte - *SOLER Vincent, MALECAZE F.*
- 11:02 Une cataracte, une petite pupille, des petits moyens - *OUDJANI Nasreddine*
- 11:05 La chirurgie de cataracte à ciel ouvert : une chirurgie combinée kératoplastie - cataracte - *BENNIS Ahmed, FILALI M., BENMLIH S., CHRAIBI F., ABDELLAOUI M., BENATIYA AL.*
- 11:08 Syndrome de Marfan et technique de conservation du sac capsulaire - *SCHWEITZER Cédric*
- 11:11 Un kyste irien alcoolisé - *COURTIN Romain*
- 11:14 **Discussion interactive et questions de l'audience avec l'application** 
- 11:24 **REMISE DES PRIX**

DIMANCHE 10 MAI APRÈS-MIDI

KÉRATOCÔNE MEDICAL

Modérateurs : TOUBOUL David, PRISANT Olivier, KAMMOUN Heykal


- 14:00** Comparison of Machine Learning Algorithms in Diagnosis of Subclinical Keratoconus - SAUNIER Valentine, TOUBOUL D., SMADJA D.
- 14:04** Prévalence de l'atrophie des glandes de Meibomius chez les patients porteurs de Kératocône : une étude cas témoins - MORICE Camille, TOUBOUL D.
- 14:08** Y-a-t-il un lien entre la classification OCT de Sandali dans le Kératocône et les classifications topographiques et aberrométriques ? - BENNIS Ahmed, BOUANANE L., CHRAIBI F., ABDELLAOUI M., BENATIYA AL.
- 14:12** Discussion interactive et questions de l'audience avec l'application 

POSTER DE LA SESSION

L'intérêt de l'OCT-A dans le diagnostic et la surveillance des néo-vaisseaux cornéens traités avant kératoplastie - BENNIS Ahmed, KHODRIS C., CHRAIBI F., ABDELLAOUI M., BENATIYA AL.

- 14:22** **CAS CLINIQUES**
Kératocône et glaucome - LAMARI Hasnaâ

KÉRATOCÔNE CHIRURGICAL (ANNEAUX - CROSS LINKING)

- 14:25** Réhabilitation visuelle du kératocône par chirurgie combinée : analyse rétrospective sur 270 cas - PRISANT Olivier, SOETHOUDT M., POTTIER E.
- 14:29** Cross-Linking cornéen « epi-on » après perméabilisation épithéliale au Laser EXCIMER dans le traitement du kératocône - OUEDERNI Meriem, KAMMOUN H., FEKIH O.
- 14:33** PKR topoguidée pour traiter les kératocônes - BENKIRANE Abdelfattah
- 14:37** Nouveaux anneaux intra-cornées à double progression dans le traitement du kératocône : intérêts et résultats - KAMMOUN Heykal, OUEDERNI M.
- 14:41** Remodelage épithélial cornéen après pose d'anneaux intracornéens pour la prise en charge du kératocône : étude par tomographie en cohérence optique de type « spectral domain » - DAVID Clémentine, KALLEL S., JOUVE L., GOEMAERE I., CUYAUBÈRE R., BORDERIE M., BORDERIE V., BOUHERAOUA N.
- 14:45** Évaluation comparative de l'efficacité des anneaux intra-cornéens asymétriques progressifs aux anneaux intra-cornéens non-asymétriques - BARUGEL Raphaël, DAVID C., KALLEL S., BORDERIE M., CUYAUBÈRE R., GOEMAERE I., BORDERIE V., BOUHERAOUA N.
- 14:49** Discussion interactive et questions de l'audience avec l'application 

POSTER DE LA SESSION


Facteurs pronostiques de la chirurgie conservatrice du Kératocône classifications topographiques et aberrométriques ? - PRISANT Olivier, SOETHOUDT M., POTTIER E.

- 15:02** **CAS CLINIQUES**
Quand l'anneau devient extra cornéen - BOUTILLIER Guillaume, MURAINÉ M., DUCHÈNE M.
Évaporation d'un anneau intracornéen - DAIEN Vincent

GREFFES ENDOTHÉLIALES


Modérateurs : SAAD Alain, DENOYER Alexandre, MURAINÉ Marc

- 15:05** Chirurgie de la Cataracte et Cornea Guttata - GABISON Eric
- 15:09** Influence de l'épaisseur et de la régularité du greffon endothélial sur la récupération visuelle et la qualité optique postopératoire - TOURABALY Moïse, CHETRIT Y., PROVOST J., GEORGEON C., KALLEL S., TEMSTET C., BOUHERAOUA N., BORDERIE V.

- 15:13** Kératoplastie endothéliale automatisée optimisée par pelage manuel profond (DMSEAK) - *TOUBOUL David*
- 15:17** Rejet de DMEK pour décompensation du pseudophake et dystrophie de Fuchs : étude de facteurs pronostiques - *STEPHAN Sophie, LAM M., GUINDOLET D., GABISON E.*
- 15:21** Comment gérer les plis et décollements de greffons DMEK en consultation - *BURTIN Thierry*
- 15:25** **Discussion interactive et questions de l'audience avec l'application** 
- 15:35** **CAS CLINIQUES**
Double interface après KT - *PRISANT Olivier, POTTIER P.*

SESSION VIDÉOS 3

Modérateurs : MURAINÉ Marc, DAIEN Vincent, GABISON Eric

- 15:38** Macroplis d'un capot de LASIK : conduite à tenir précoce - *TEMSTET Cyrille*
- 15:41** Gestion d'un aléa en SMILE - *DEIDIER Danièle*
- 15:44** Une chambre double ou triple - *GUENOUN Jean-Marc*
- 15:47** Intérêt préopératoire de l'OCT EnFocus : retour sur un an d'expérience - *THERON Jean-Philippe*
- 15:50** Impact du collagen cross linking transépithélial sur les frottements oculaires et l'innervation cornéenne - *TOUBOUL David*
- 15:53** OCT préopératoire et DMEK : la sécurité ? - *MOUCHEL Romain, PINTO M., BURILLON C.*
- 15:56** DMEK : quand le greffon se cache - *PINTO Mauricio, MOUCHEL R., BURILLON C.*
- 15:59** Ultra Thin DSAEK au Laser Femtoseconde - *DAIEN Vincent, BABEAU F.*
- 16:02** Réaction fibrineuse de chambre antérieure pendant la DMEK - *TRINH Liem, MURAINÉ M., BOUHERAOUA N., BAUDOIN C.*
- 16:05** Iridoschisis et décompensation endothéliale : une DMEK seule suffit-elle ? - *STEPHAN Sophie, GABISON E.*
- 16:08** Automatisation du bilan préopératoire et du suivi postopératoire par la robotique et l'intelligence artificielle - *ASSOULINE Michael*
- 16:11** Greffe endothéliale sur terrains difficiles - *MURAINÉ Marc*
- 16:14** Une DSAEK pour sauver une DMEK - *BURTIN Thierry*
- 16:17** Gestion d'un incident en SMILE - *DEIDIER Danielle*
- 16:20** **Discussion interactive et questions de l'audience avec l'application** 

16:23 **FIN DE LA SÉANCE**

Chirurgie réfractive & chirurgie de la cataracte

LA référence

Société savante spécialisée en chirurgie réfractive et chirurgie de la cataracte, **la Safir rassemble aujourd'hui plus de 600 adhérents.**

Chirurgiens, ophtalmologues, orthoptistes, tous ont pour ambition de partager leur connaissances ou d'échanger sur les nouvelles technologies et les avancées dans ce domaine.



www.safir.org

Ergonomique et pratique, il donne accès en un clic :

- au programme du congrès annuel et au formulaire d'inscription en ligne,
- à de nombreuses vidéos,
- à des fiches techniques.

Le site propose également un **«espace membre»** réservé aux adhérents de la Safir. Doté d'une connexion simple et rapide, cet espace leur permet d'accéder :

- aux contenus des congrès
- aux contenus des web conférences
- à la base de données des implants oculaires
- à des informations juridiques

Pour en savoir plus et adhérer à la Safir, rendez-vous sur le site www.safir.org