

Safir

PROGRAMME

2020

Congrès annuel

SAFIR

09 & 10 mai

Salle Bordeaux • Palais des Congrès  
Porte Maillot • Paris 17<sup>e</sup>

dans le cadre du congrès



Société  
Française  
d'Ophtalmologie

126<sup>e</sup> Congrès  
09-12 mai 2020

**Bureau de la SAFIR (2019-2020)**

Président : Thierry AMZALLAG  
Vice-Président : David TOUBOUL  
Secrétaire : Pascal ROZOT  
Secrétaire Adjoint : Dominique MONNET  
Trésorier : Arié DANAN  
Trésorier Adjoint : Pierre BOUCHUT

samedi 09 &  
dimanche 10  
mai 2020

SAFIR  
2020

Salle Bordeaux - Palais des Congrès  
Porte Maillot - Paris 17<sup>e</sup>

## INSCRIPTIONS AU CONGRÈS

**INSCRIVEZ-VOUS** et réglez en  
ligne sur [www.safir.org](http://www.safir.org)



Paiement par  
carte bancaire  
sécurisé

Cotisation Safir obligatoire 50€

	Jusqu'au 1 <sup>er</sup> mars 2020 inclus **	A partir du 2 mars au 3 avril 2020 inclus **	Inscription sur place	Uniquement le dimanche
Chirurgiens, ophtalmologues	50 + 180 = <b>230 € TTC</b>	50 + 220 = <b>270 € TTC</b>	50 + 260 = <b>310 € TTC</b>	50 + 150 = <b>200 € TTC</b>
Orthoptistes*	50 + 80 = <b>130 € TTC</b>	50 + 100 = <b>150 € TTC</b>	50 + 120 = <b>170 € TTC</b>	50 + 50 = <b>100 € TTC</b>
Internes, chefs de clinique et assistants*	<b>GRATUIT</b>			

\* Justificatif obligatoire

\*\* Le cachet de la Poste faisant foi, pour les règlements par chèque

### Règlement par chèque

Pour la prise en compte de votre inscription, merci de remplir obligatoirement ce formulaire dans son intégralité

Madame  Monsieur  Professeur  Docteur

Nom:

Prénom:

Mail:

Obligatoire pour réception justificatif de paiement

Adresse:

Code Postal:  Ville:

Pays:

Téléphone:  Télécopie:

Date de naissance:  /  /

Montant de votre règlement  €

Je souhaite recevoir un billet de réduction SNCF

Chèque à l'ordre de la Safir, à adresser à  
Z&A conseil - Congrès Safir 2020  
14 rue Victor Méric 92110 Clichy-la-Garenne

Renseignements  
**01 41 06 68 90**

Safir



Thierry AMZALLAG

## INNOVATION ET INTERACTIVITÉ

Chèr(e)s ami(e)s

Le nouveau modèle du programme de la SAFIR a rencontré un vif succès en 2019. Les retours et le nombre de participants (supérieur à 650) en attestent. Nous allons donc poursuivre la dynamique de ce programme riche et varié en tenant compte des suggestions qui nous ont été faites.

En 2020, outre les communications libres et les vidéos sélectionnées, nous privilégierons de nouveau l'interactivité avec des controverses à deux orateurs sur des sujets d'actualité, des cas cliniques commentés par un panel d'experts et des vidéos « qu'auriez-vous fait ? ». Plus de temps sera laissé aux échanges et à la discussion avec l'audience. Dans ce but, nous avons fait évoluer l'appli mobile pour faciliter et fluidifier les échanges en temps réel.

Chaque session inclura une keynote faisant l'état de l'art par un expert reconnu.

La « Master class » verra interagir de jeunes spécialistes avec des experts sur des sujets extrêmement pratiques.

La gratuité de l'inscription aux congrès pour les internes et les chefs est reconduite ainsi que notre partenariat avec l'ANJO (Association Nationale des Jeunes Ophtalmologistes). Elle contribue à la découverte de notre surspécialité par la jeune génération, avec leur présence de nouveau très significative cette année.

Parmi les nouveautés, afin de simplifier et faciliter les entrées, nous retrouverons un accueil dédié à la SAFIR à l'entrée de la salle Bordeaux.

Enfin, nous avons la chance cette année de recevoir un invité prestigieux, le Pr Boris MALYUGIN qui traitera « Implants fixés à la sclère ».

Nous espérons que ces évolutions vous permettront de faire en deux jours un point complet et pratique des connaissances récentes de notre surspécialité en constante évolution.

Nous vous attendons nombreux comme chaque année à ce beau congrès.

Bien cordialement

**Thierry AMZALLAG**

Président

# COORDINATION

ALBOU-GANEM Catherine  
AMZALLAG Thierry  
COCHENER Béatrice  
DENOYER Alexandre  
DANAN Arié

ROZOT Pascal  
SAAD Alain  
TOUBOUL David  
TRINH Liem

# ORATEURS

ALBOU-GANEM Catherine  
AMELINE Barbara  
AMZALLAG Thierry  
ANCEL Jean-Marc  
ASSOULINE Michael  
BADATCHEFF Charlotte  
BARUGEL Raphaël  
BENHAMOU Robert  
BENKIRANE Abdelfattah  
BENNIS Ahmed  
BENTATA Rabia  
BENYOUSSEF Anas  
BENZERROUG Mounir  
BERTHOLOM Jean-Luc  
BOUCHUT Pierre  
BOUHERAOUA Nacim  
BOUTILLIER Guillaume  
CASSAGNE Myriam  
CHAUVIN Aurore  
COCHENER Béatrice  
CORRE Julien  
COURTIN Romain  
DANAN Arié  
DAIEN Vincent  
DAVID Clémentine  
DEBELLEMANIERE  
Guillaume  
DEIDIER Danielle  
DENOYER Alexandre  
DONATE David

DUBOIS Mathieu  
DUBRULLE Pierre  
FEBBRARO Jean-Luc  
FERRERO Arthur  
FOURNIER Pierre  
GABISON Eric  
GABORIAU Thibaut  
GATINEL Damien  
GAUTHIER-FOURNET  
Laurent  
GAVRILOV Jean-  
Christophe  
GHENASSIA Charles  
GRISE-DULAC Alice  
GUENOUN Jean-Marc  
KAMMOUN Heykal  
KHANNA Kanav  
KLEIN Edouard  
KNOERI Juliette  
LAMARI Hasnaâ  
LEBUISSON Dan  
LECANNUET Anaïs  
LEGRIS Antoine  
LEQUOY Olivier  
LESIEUR Gilles  
LESUEUR Laurence  
MALYUGIN Boris  
MESPLIE Nicolas  
MOLDOVAN Sever Mihnea  
MONNET Dominique  
MORICE Camille

MOUCHEL Romain  
MURAINÉ Marc  
OUDJANI Nasreddine  
OUEDERNI Meriem  
PINTO Mauricio  
PISELLA Pierre-Jean  
PRISANT Olivier  
PUECH Michel  
RAHMANIA Nesrine  
ROMAN Stanislas  
ROMITO Norman  
ROZENBAUM Jean-Pierre  
ROZOT Pascal  
SAAD Alain  
SANTORINI Mélissa  
SAUNIER Valentine  
SCHWEITZER Cédric  
SOETHOUDT Matthieu  
SOLER Vincent  
STEPHAN Sophie  
STREHO Maté  
TARIGHT Nabil  
TEMSTET Cyrille  
THERON Jean-Philippe  
TOBALEM Stéphan  
TOUBOUL David  
TOURABALY Moïse  
TRINH Liem  
WEISER Marc  
ZALUSKI Serge

## PROGRAMME

Imprimé avec le soutien  
des laboratoires **ALCON**

## RÉGIE GÉNÉRALE

Une Belle Agence / Z&A Conseil  
jchelly@unebelleagence.fr

## INSCRIPTIONS

Z&A conseil  
Congrès SAFIR 2020  
14 rue Victor Méric - 92110 Clichy  
Tél. : 01 41 06 68 90

## AVEC LA PARTICIPATION

Platinum



Gold



Silver



# INFORMATIONS PRATIQUES

## Inscriptions

Ci-joint, le bulletin d'inscription à retourner, accompagné de votre règlement à :

**Z&A conseil**

**Congrès SAFIR 2020**

14 rue Victor Méric - 92110 Clichy

Renseignements: **01 41 06 68 90**

## Financements

Le congrès Safir 2020 a obtenu la validation DPC par l'intermédiaire d'EDUPRAT permettant le remboursement partiel ou total de votre inscription selon votre enveloppe DPC.

Créez votre profil sur **www.mondpc.fr**  
Veillez à vous munir au préalable de votre numéro RPPS ou ADELI ainsi que de votre RIB en vue de l'indemnisation par l'ANDPC.



Comment rechercher un programme de formation EDUPRAT sur le compte mondpc ?

1. Sur le compte DPC, cliquez à gauche sur « **Recherche Actions** »
2. Renseignez la référence de l'action « **57202000096** » puis cliquez sur « **Rechercher** »
3. Cliquez ensuite sur « **Détail action DPC** » puis dérouler la page jusqu'à trouver la session n° 1
4. Cliquez sur « **S'inscrire** »
5. Cliquez sur « **Valider** »

## Pour voyager moins cher

En train 

Pour obtenir des réductions, commandez votre fichet SNCF sur le bulletin d'inscription joint.

En avion    
TRANSPORTEURS OFFICIELS OFFICIAL CARRIERS

Événement : **SAFIR 2020**

Code : **36149AF**

Période de validité : **02/05/2020** au **17/05/2020**

Localisation : **PARIS**

- Si vous réservez via le site Air France KLM Global Meetings, un justificatif sera joint à votre billet électronique
- Rendez-vous sur **www.airfranceklm-globalmeeting.com**
- Pour connaître votre agence Air France KLM la plus proche, consultez **www.airfrance.com**

# SAMEDI 09 MAI MATIN

## CHIRURGIE DE LA CATARACTE CALCUL IMPLANTS POUR LA CATARACTE

Modérateurs : ROZOT Pascal, BOUCHUT Pierre, PUECH Michel

**9:00 KEYNOTE**

**Calcul d'implant : Objectif emmétropie en 2020** - *STREHO Maté, PUECH Michel*

**9:10** Calcul de puissance d'implant intraoculaire en l'absence de donnée historique sur des yeux précédemment opérés de chirurgie réfractive par machine learning (formule PEARL-DGS) - *DUBOIS Mathieu, DEBELLEMANIERE G., SAAD A., GATINEL D.*

**9:14** L'intelligence artificielle est-elle supérieure aux formules de calcul d'implants toriques de dernière génération ? - *LESIEUR Gilles*

**9:18** Formule de calcul Optimeye d'optimisation des résultats réfractifs dans la chirurgie de la cataracte - *DUBRULLE Pierre, GAUTHIER-FOURNET L., FOURNIER P., GABISON E.*

**9:22** Use of the refractive result of the first eye to improve the IOL power calculation for the second eye by the PEARL-DGS formula - *GATINEL Damien, DUBOIS M., DEBELLEMANIERE G., SAAD A.*

**9:26** Formule de calcul "2<sup>ème</sup> oeil" d'optimisation des résultats réfractifs dans la chirurgie de la cataracte - *KLEIN Édouard, BART V., LEVY P., PIERRE P., GAUTHIER-FOURNET L.*

**9:30 Discussion interactive et questions de l'audience avec l'application**



## POSTER DE LA SESSION

Prédictibilité du calcul de la puissance de l'implant lors d'une chirurgie de cataracte en population pédiatrique avec mise en place d'un implant « Bag-In-the-Lens » - *LECANNUET Anaïs, BAILLEUL H., BILLOTTE C., QUINTYN JC., LUX AL.*

*Intérêt de la biométrie et de la mesure de la position du cristallin par tomographie en cohérence optique (OCT) swept-source dans l'estimation de la position des implants intra-oculaires après chirurgie de la cataracte* - *BENTATA Rabia, TOUBOUL D., SCHWEITZER C., SOURDILLE P., SAUNIER V., GABORIAU T, CORNUS T.*

## CATARACTE : TECHNIQUES CHIRURGICALES

Modérateurs : MONNET Dominique, SCHWEITZER Cédric, FEBBRARO Jean-Luc, WEISER Marc

**9:45** Effet de la chirurgie de la cataracte sur la qualité de vie des patients : résultats de l'étude FEMCAT - *SCHWEITZER Cédric, BREZIN A., COCHENER B., MONNET D., GERMAIN C., ROSENG S., SITTA A., MAILLARD N., HAYES P., DENIS P., PISELLA P-J., BENARD A.*

**9:49** Chirurgie de la cataracte en position assise : lubie ou bonne idée - *MURAINÉ Marc*

**9:53** Comparaison des paramètres fluidiques entre une pièce à main à capteur de pression intégrée et une pièce à main classique (100 cas) - *ROZOT Pascal*

**9:57** Quand le dialogue hypnotique prévu ne fonctionne pas pendant une phacoémulsification avec multifocaux - *BENHAMOU Robert*

**10:01** Efficacité de l'incision sclérale non suturée tunnelisée en « L » pour réduire l'astigmatisme chirurgical induit lors de l'implantation de l'implant ARTISAN aphaque clippé en arrière de l'iris - *BADATCHEFF Charlotte, MURAINÉ M.*

**10:05** Implantation secondaire par implant Carleval® collé à la sclère : résultats réfractifs et tolérance - *BENZERROUG Mounir, MARCHAND M., BRIEND B., BOUSSION B., COISY S., MAZIT C.*

**10:09 Discussion interactive et questions de l'audience avec l'application**



**10:19 CAS CLINIQUE**

**Des implants collants** - *GUENOUN Jean-Marc*

## CRISTALLIN : IMPLANTS INTRAOCULAIRES POUR LA PRESBYTIE

Modérateurs : AMZALLAG Thierry, GATINEL Damien, DANAN Arié, LESUEUR Laurence

### 10:22 **KEYNOTE**

Du monofocal à l'EDOF - *GATINEL Damien*

10:32 Résultats des nouveaux implants EDOF - *BOUCHUT Pierre*

10:36 Optiques monofocales avancées : une plus-value ? - *CORRE Julien, TANGUY C., COCHENER B.*

10:40 Résultats visuels après chirurgie de la cataracte et pose d'un implant à profondeur de champ étendue - *GABORIAU Thibaut, ROUGLAN S., ROSENG S., SCHWEITZER C.*

10:44 Comparaison des trois implants compensant la presbytie grâce à l'utilisation de l'analyse statistique de leurs scores, mesurés à l'aide d'un modèle mathématique de leurs courbes de défocus - *AMZALLAG Thierry, ROZOT P., PYNSON J., ARBOUSOFF N., JOSSE C.*

10:48 Formule PEARL et implantation multifocale - *SAAD Alain, DEBELLEMANIERE G., DUBOIS G., ORFILA M., AUS DER AU W., GATINEL D.*

10:52 Les nouveaux profils des implants multifocaux - *ROZENBAUM Jean-Pierre*

10:56 Expérience clinique multicentrique (centre vision Bretagne - Vannes et Espagne - Murcia) avec une paire d'implants diffractifs complémentaires à phase continue - *BERTHOLOM Jean-Luc, LAJARA-BLESA J.*

11:00 Trifocal et EDOF combinés... toujours mieux - *BENYOUSSEF Anas, TANGUY C., COCHENER B.*

11:04 Comparaison de 6 implants multifocaux : série consécutive de 2323 cas - *ASSOULINE Michael*

11:08 Implants multifocaux post chirurgie réfractive cornéenne de l'hypermétropie ou de la presbytie - *GAUTHIER-FOURNET Laurent*

11:12 IOL multifocal chez l'enfant : lequel choisir ? - *LESUEUR Laurence*

11:16 **Discussion interactive et questions de l'audience avec l'application**



## 11:26 **SYMPOSIUM AVEC LE SOUTIEN INSTITUTIONNEL DU LABORATOIRE JOHNSON & JOHNSON**

DEUX IMPLANTS INNOVANTS POUR OPTIMISER LA VISION APRÈS CHIRURGIE DU CRISTALLIN

11:46 CONFÉRENCE IMPLANTS FIXES DE LA SCLÈRE - INVITÉ : *MALYUGIN Boris*

12:24 **DÉJEUNER DE LA SAFIR**

## SAMEDI 09 MAI APRÈS-MIDI

### 14:00 **MASTERCLASS JUNIOR SAFIR-ANJO**

Comment débiter en implant phaqué ? - Junior : *CHAUVIN Aurore*, Sénior : *TRINH Liem*

Gérer les pupilles pathologiques en chirurgie de la cataracte - Junior : *KHANNA Kanav*, Sénior : *AMZALLAG Thierry*

Ne pas avoir peur du LASIK hypermétropique - Junior : *SANTORINI Mélissa* ; Sénior : *DENOYER Alexandre*

## PRATIQUE PROFESSIONNELLES

Modérateurs : ZALUSKI Serge, PISELLA Pierre-Jean, LEBUISSON Dan, AMELINE Barbara


### 15:00 **CONTROVERSE**

Cataracte sous topique sans anesthésiste.

Donnez votre avis - Pour : *LEBUISSON Dan*, Contre : *ROZOT Pascal*

15:10 Le bilan carbone d'une chirurgie de la cataracte dans un hôpital Français - *FERRERO Arthur, HOOGEWOUD F., THOUVENIN R., MARCIREAU I., OFFRET O., LOUISON P., MONNET D., BREZIN A.*



- 15:14** Evaluation anonyme des pratiques de prévention des infections post chirurgie réfractive cornéenne des ophtalmologistes spécialisés - *KNOERI Juliette, AMELINE B., TOURABALY M., BORDERIE V.*
- 15:18** Habitude des ophtalmologistes français en 2020 - *MONNET Dominique, AMZALLAG T., GOLD R., BARUGEL R.*
- 15:22** A propos d'une expérience pionnière de la télémedecine en ophtalmologie en France - *RAHMANIA Nesrine, BREZIN A., MONNET D., HADDAD L., ABDUL H.*
- 15:26** Faut-il la présence de l'anesthésiste au cours de la chirurgie topique de la cataracte ? A propos de 1000 cas - *GRAILLON B., CALDERON A., LEROY C., LEVY C., ROZOT P.*
- 15:30** Discussion interactive et questions de l'audience avec l'application 
- 15:40** **CONTROVERSE**  
Same day surgery.  
Donnez votre avis - Pour : *SAAD Alain*, Contre : *MONNET Dominique*

## SESSION VIDÉOS 1 : CATARACTE

Modérateurs : ROZOT Pascal, AMZALLAG Thierry, SAAD Alain

- 15:50** Cristallin subluxé : où est la limite ? - *AMZALLAG Thierry*
- 15:53** Cataracte post contusive avec mydriase - *ROZOT Pascal*
- 15:56** Incision sclérale en L autoétanche pour l'implantation de tous types d'implants en PMMA - *MURAINÉ Marc*
- 15:59** Cataracte en iris artificiel : 2 ans d'expérience - *ROMAN Stanislas*
- 16:02** L'implant qui empêche de voir - *LEQUOY Olivier*
- 16:05** Une cataracte sous tension - *TARIGHT Nabil*
- 16:08** Un «Irido-rhénis» - *GABISON Éric*
- 16:11** Quand l'iris se porte mal - *SAAD Alain*
- 16:14** Discussion interactive et questions de l'audience avec l'application 

## 16:24 SESSION DPC : LES RUPTURES CAPSULAIRES POSTÉRIEURES (RCP)

- Prévention : les cas à risque : cataractes particulières, situations préparatoires - *AMZALLAG Thierry, BOUCHUT P.*
- Reconnaissance des signes de RCP - *MONNET Dominique*
- Conduite chirurgicale à tenir - *ROMAN Stanislas*
- L'implantation selon le statut capsulaire - *ROZOT Pascal*


**17:24** **FIN DE SESSION**

# DIMANCHE 10 MAI MATIN

**8:30** Rapport moral et financier


## LASER PKR - PKT

Modérateurs : ALBOU GANEM Catherine, COCHENER Béatrice, TRINH Liem, GAUTHIER Laurent


- 9:00** **KEYNOTE**  
Bibliographie récente sur les antimétiotiques en PKR - *MOLDOVAN Sever Mihnea*
- 9:10** Apport de la desépithélialisation au laser (streamlight) par rapport à la méthode mécanique dans la photokératectomie réfractive - *CASSAGNE Myriam, MALECAZE F.*
- 9:14** Comparaison PKR Standard - PKR Transépithéliale dans le traitement de la myopie - *ANCEL Jean-Marc, BERNIER T., BOKOBZA B.*
- 9:18** Myopic outcomes after phototherapeutic keratectomy (PTK) - *TOBALEM Stéphan, PANTHIER C., MORAN S., DEBELLEMANIERE G., GATINEL D.*
- 9:22** Discussion interactive et questions de l'audience avec l'application 



## SMILE


- 9:32 Analyse de l'innervation cornéenne présente dans le lenticule de SMILE - *BOUHERAOUA Nacim, DROUGLAZET G., RAPPENEAU Q., BAUDOIN C., BORDERIE V., TRINH L.*
- 9:36 Étude de remodelage cornéen après SMILE Myopique - *ROMITO Norman*
- 9:40 SMILE Hypermétropique : résultats à 1 an - *COCHENER Béatrice, TANGUY C.*
- 9:44 Évaluation de la récupération de la qualité visuelle et optique en fonction du mur stromal résiduel - *DONATE David, THAERON R.*
- 9:48 Comparaison à 3 mois des résultats des astigmatismes myopiques obtenus en SMILE et en LASIK - *ALBOU GANEM Catherine, AMELINE B., RIGAL-SASTOURNÉ C., FERH D.*
- 9:52 **Discussion interactive et questions de l'audience avec l'application** 
- 9:58 **CAS CLINIQUES**  
Myopisation immédiate après SMILE - *TRINH Liem*

## LASIK

- 10:01 Retouche cornéenne tardive : PKR sur LASIK versus resoulèvement du volet - *MESPLIÉ Nicolas, GAUTHIER-FOURNET L., MOLDOVAN M.*
- 10:05 Intérêt de la modulation de l'asphéricité cornéenne pour la correction de la presbytie chez l'hypermétrope : étude prospective sur 14 mois - *RAHMANIA Nesrine, SALAH I., GATINEL D.*
- 10:09 Equivision PresbyLASIK vs implant Trifocal et EDOF : principe, critères de sélection et résultats - *GHENASSIA Charles*
- 10:13 Intérêt de la chirurgie réfractive dans la prise en charge des strabismes accommodatifs ou à grande part accommodative - *LAMARI Hasnaâ*
- 10:17 **Discussion interactive et questions de l'audience avec l'application** 
- 10:27 **CONTROVERSE**  
**Surface ou profondeur ?**  
**Donnez votre avis - Surface (transPKR) :** *DENOYER Alexandre*, **Profondeur (LASIK/SMILE) :** *COCHENER Béatrice*
- 10:37 Est-ce que je peux changer la couleur de mes yeux ? - *MURAINÉ Marc*

## SESSION VIDÉOS 2 : CATARACTE


Modérateurs : SCHWEITZER Cédric, GRISE-DULAC Alice, DENOYER Alexandre

- 10:47 Nanophtalme 16mm - *GAVRILOV Jean-Christophe*
- 10:50 Endoscopie en chirurgie du segment antérieur - *DENOYER Alexandre*
- 10:53 Chirurgie de la cataracte avec implantation d'IStent, quand l'implantation ne se passe pas comme prévue - *GRISE-DULAC Alice*
- 10:56 Amarrage à la sclère du complexe implant cristallinien - sac - anneau capsulaire - *LEGRIS Antoine, BARCATALI MG.*
- 10:59 Utilisation du système NGENUITY en chirurgie de la cataracte - *SOLER Vincent, MALECAZE F.*
- 11:02 Une cataracte, une petite pupille, des petits moyens - *OUJANI Nasreddine*
- 11:05 La chirurgie de cataracte à ciel ouvert : une chirurgie combinée kératoplastie - cataracte - *BENNIS Ahmed, FILALI M., BENMLIH S., CHRAIBI F., ABDELLAOUI M., BENATIYA AL.*
- 11:08 Syndrome de Marfan et technique de conservation du sac capsulaire - *SCHWEITZER Cédric*
- 11:11 Un kyste irien alcoolisé - *COURTIN Romain*
- 11:14 **Discussion interactive et questions de l'audience avec l'application** 
- 11:24 **REMISE DES PRIX**

# DIMANCHE 10 MAI APRÈS-MIDI

## KÉRATOCÔNE MEDICAL

Modérateurs : TOUBOUL David, PRISANT Olivier, KAMMOUN Heykal


- 14:00** Comparison of Machine Learning Algorithms in Diagnosis of Subclinical Keratoconus - *SAUNIER Valentine, TOUBOUL D., SMADJA D.*
- 14:04** Prévalence de l'atrophie des glandes de Meibomius chez les patients porteurs de Kératocône : une étude cas témoins - *MORICE Camille, TOUBOUL D.*
- 14:08** Y-a-t-il un lien entre la classification OCT de Sandali dans le Kératocône et les classifications topographiques et aberrométriques ? - *BENNIS Ahmed, BOUANANE L., CHRAIBI F., ABDELLAOUI M., BENATIYA AL.*
- 14:12** Discussion interactive et questions de l'audience avec l'application 

## POSTER DE LA SESSION

L'intérêt de l'OCT-A dans le diagnostic et la surveillance des néo-vaisseaux cornéens traités avant kératoplastie - *BENNIS Ahmed, KHODRIS C., CHRAIBI F., ABDELLAOUI M., BENATIYA AL.*

- 14:22** **CAS CLINIQUES**  
Kératocône et glaucome - *LAMARI Hasnaâ*

## KÉRATOCÔNE CHIRURGICAL (ANNEAUX - CROSS LINKING)

- 14:25** Réhabilitation visuelle du kératocône par chirurgie combinée : analyse rétrospective sur 270 cas - *PRISANT Olivier, SOETHOUDT M., POTTIER E.*
- 14:29** Cross-Linking cornéen « epi-on » après perméabilisation épithéliale au Laser EXCIMER dans le traitement du kératocône - *OUEDERNI Meriem, KAMMOUN H., FEKIH O.*
- 14:33** PKR topoguidée pour traiter les kératocônes - *BENKIRANE Abdelfattah*
- 14:37** Nouveaux anneaux intra-cornées à double progression dans le traitement du kératocône : intérêts et résultats - *KAMMOUN Heykal, OUEDERNI M.*
- 14:41** Remodelage épithélial cornéen après pose d'anneaux intracornéens pour la prise en charge du kératocône : étude par tomographie en cohérence optique de type « spectral domain » - *DAVID Clémentine, KALLEL S., JOUVE L., GOEMAERE I., CUYAUBÈRE R., BORDERIE M., BORDERIE V., BOUHERAOUA N.*
- 14:45** Évaluation comparative de l'efficacité des anneaux intra-cornéens asymétriques progressifs aux anneaux intra-cornéens non-asymétriques - *BARUGEL Raphaël, DAVID C., KALLEL S., BORDERIE M., CUYAUBÈRE R., GOEMAERE I., BORDERIE V., BOUHERAOUA N.*
- 14:49** Discussion interactive et questions de l'audience avec l'application 

## POSTER DE LA SESSION


Facteurs pronostiques de la chirurgie conservatrice du Kératocône classifications topographiques et aberrométriques ? - *PRISANT Olivier, SOETHOUDT M., POTTIER E.*

- 15:02** **CAS CLINIQUES**  
Quand l'anneau devient extra cornéen - *BOUTILLIER Guillaume, MURAINÉ M., DUCHÈNE M.*  
Évaporation d'un anneau intracornéen - *DAIEN Vincent*

## GREFFES ENDOTHÉLIALES


Modérateurs : SAAD Alain, DENOYER Alexandre, MURAINÉ Marc

- 15:05** Chirurgie de la Cataracte et Cornea Guttata - *GABISON Eric*
- 15:09** Influence de l'épaisseur et de la régularité du greffon endothélial sur la récupération visuelle et la qualité optique postopératoire - *TOURABALY Moïse, CHETRIT Y., PROVOST J., GEORGEON C., KALLEL S., TEMSTET C., BOUHERAOUA N., BORDERIE V.*

- 15:13** Kératoplastie endothéliale automatisée optimisée par pelage manuel profond (DMSEAK) - *TOUBOUL David*
- 15:17** Rejet de DMEK pour décompensation du pseudophaque et dystrophie de Fuchs : étude de facteurs pronostiques - *STEPHAN Sophie, LAM M., GUINDOLET D., GABISON E.*
- 15:21** Comment gérer les plis et décollements de greffons DMEK en consultation - *BURTIN Thierry*
- 15:25** **Discussion interactive et questions de l'audience avec l'application** 
- 15:35** **CAS CLINIQUES**  
Double interface après KT - *PRISANT Olivier, POTTIER P.*

## SESSION VIDÉOS 3

Modérateurs : MURAINÉ Marc, DAIEN Vincent, GABISON Eric

- 15:38** Macroplis d'un capot de LASIK : conduite à tenir précoce - *TEMSTET Cyrille*
- 15:41** Gestion d'un aléa en SMILE - *DEIDIER Danièle*
- 15:44** Une chambre double ou triple - *GUENOUN Jean-Marc*
- 15:47** Intérêt préopératoire de l'OCT EnFocus : retour sur un an d'expérience - *THERON Jean-Philippe*
- 15:50** Impact du collagen cross linking transépithélial sur les frottements oculaires et l'innervation cornéenne - *TOUBOUL David*
- 15:53** OCT préopératoire et DMEK : la sécurité ? - *MOUCHEL Romain, PINTO M., BURILLON C.*
- 15:56** DMEK : quand le greffon se cache - *PINTO Mauricio, MOUCHEL R., BURILLON C.*
- 15:59** Ultra Thin DSAEK au Laser Femtoseconde - *DAIEN Vincent, BABEAU F.*
- 16:02** Réaction fibrineuse de chambre antérieure pendant la DMEK - *TRINH Liem, MURAINÉ M., BOUHERAOUA N., BAUDOIN C.*
- 16:05** Iridoschisis et décompensation endothéliale : une DMEK seule suffit-elle ? - *STEPHAN Sophie, GABISON E.*
- 16:08** Automatisation du bilan préopératoire et du suivi postopératoire par la robotique et l'intelligence artificielle - *ASSOULINE Michael*
- 16:11** Greffe endothéliale sur terrains difficiles - *MURAINÉ Marc*
- 16:14** Une DSAEK pour sauver une DMEK - *BURTIN Thierry*
- 16:17** Gestion d'un incident en SMILE - *DEIDIER Danielle*
- 16:20** **Discussion interactive et questions de l'audience avec l'application** 

**16:23** **FIN DE LA SÉANCE**

# Chirurgie réfractive & chirurgie de la cataracte

## LA référence

Société savante spécialisée en chirurgie réfractive et chirurgie de la cataracte, **la Safir rassemble aujourd'hui plus de 600 adhérents.**

Chirurgiens, ophtalmologues, orthoptistes, tous ont pour ambition de partager leur connaissances ou d'échanger sur les nouvelles technologies et les avancées dans ce domaine.



[www.safir.org](http://www.safir.org)

Accueil La SAFIR Membres SAFIROTUBE Outils / informations Contact

Congrès annuel  
**SAFIR** 2020  
09 & 10 mai  
Salle Bordeaux • Palais des Congrès  
Porte Maillot • Paris 17<sup>e</sup>  
Safir

Congrès SAFIR 2020 : Inscriptions  
S'inscrire

Actualités  
Derniers articles:  
Large Field of View Corneal Epithelium and Bowman's Layer Thickness Maps in Keratoconic and Healthy Eyes 5 janvier 2020  
The Effect of Gas Tamponade on the Intraocular Lens Position and Refractive Error after Phacovitrectomy. A Swept-source Anterior Segment OCT Analysis 30 octobre 2019

Fiches d'informations  
Implants toriques, multifocaux et accommodatifs  
Chirurgie réfractive au laser

SAFIROTUBE  
Accéder au SAFIROTUBE

Prix SAFIR 2018  
Prix Joseph Collin communication orale 2 ex aequo :  
Dr Karine HAWA : Mesure des rayons de courbure du cristallin par OCT Swept source casia2 (Tomey)  
et  
Dr David SMADJA : nano-drops for correcting refractive errors  
Meilleure Communication Poster :  
Dr Matthieu SOETHOUDT : Revue des cas implantés secondairement d'une LIO

Ergonomique et pratique, il donne accès en un clic :

- au programme du congrès annuel et au formulaire d'inscription en ligne,
- à de nombreuses vidéos,
- à des fiches techniques.

Le site propose également un «**espace membre**» réservé aux adhérents de la Safir. Doté d'une connexion simple et rapide, cet espace leur permet d'accéder :

- aux contenus des congrès
- aux contenus des web conférences
- à la base de données des implants oculaires
- à des informations juridiques

**Pour en savoir plus et adhérer à la Safir, rendez-vous sur le site [www.safir.org](http://www.safir.org)**